



Región de Murcia

MANUAL DE NORMAS GRÁFICAS EN EL EQUIPAMIENTO DEPORTIVO DE LA REGIÓN DE MURCIA

REGIÓN
MURCIA

En este manual establece las **normas** a seguir para una correcta **implementación** de la marca Región de Murcia en el **equipamiento deportivo**.



Todos los archivos necesarios para la implementación de este manual se encontraran en el archivo adjunto:
Recursos-Manual-Deportes.zip

ÍNDICE

1. Equipación principal

1.1 Normas gráficas	6 / 7 / 8
1.2 Camiseta básica	10
1.3 Polo	12
1.4 Maillot y Culot	14 / 15
1.5 Manga corta	17
1.6 Tirantes	19
1.7 Pantalón	21
1.8 Chándal	23 / 24
1.9 Patrocinadores	26 / 27 / 28

2. Segunda equipación

2.1 Normas gráficas	31 / 32
2.2 Manga corta	34
2.3 Tirantes	36
2.4 Pantalón	38
2.5 Mockup	39

1

Equipación
principal

1.1

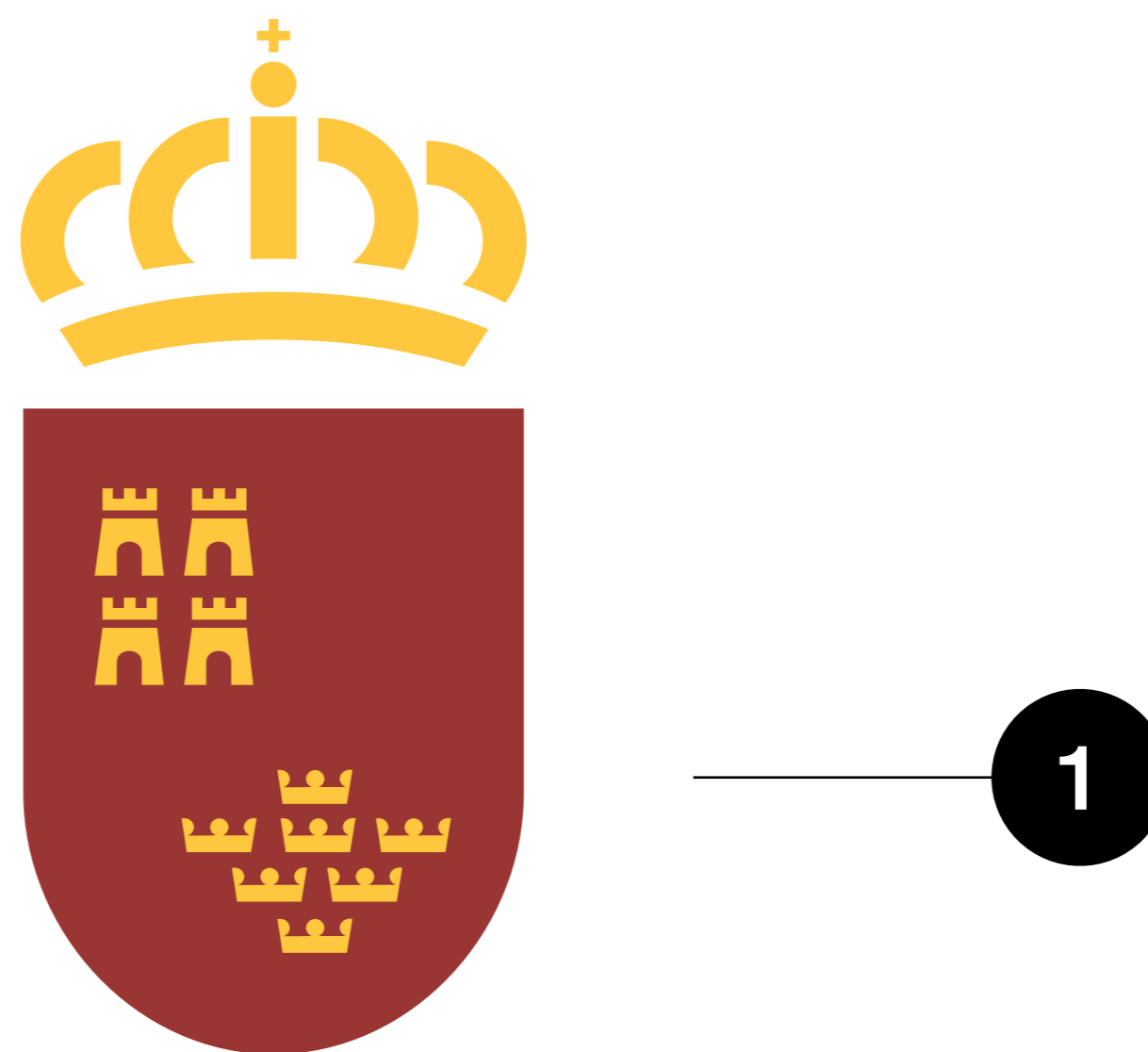
Normas gráficas



1

1

El patrón cebreado amarillo y los demás códigos de color se podrán encontrar adjuntos en archivo "**Recursos.zip**"



Región de Murcia

1

El escudo de la **Región de Murcia** deberá aparecer en todas las prendas. Siempre en su **versión a color con el nombre debajo**, independientemente del color de la tela sobre la que vaya.



1

El logotipo de **Región Murcia** deberá aparecer en todas las prendas. **Rojo** cuando esté situado sobre tela blanca o amarilla y de color **blanco** cuando esté situado sobre tela roja

1.2

Camiseta
básica



- 1** El logotipo **Región Murcia** se sitúa en el **pectoral izquierdo**.
- 2** El **Escudo** de la **Región de Murcia** se sitúa en la **manga derecha** con las proporciones que se muestran en el ejemplo.
- 3** Se sustituirá “Frase de prueba” por la palabra o frase que corresponda.

* “Frase de prueba” esta escrito como ejemplo de manera orientativa para poder observar las proporciones.

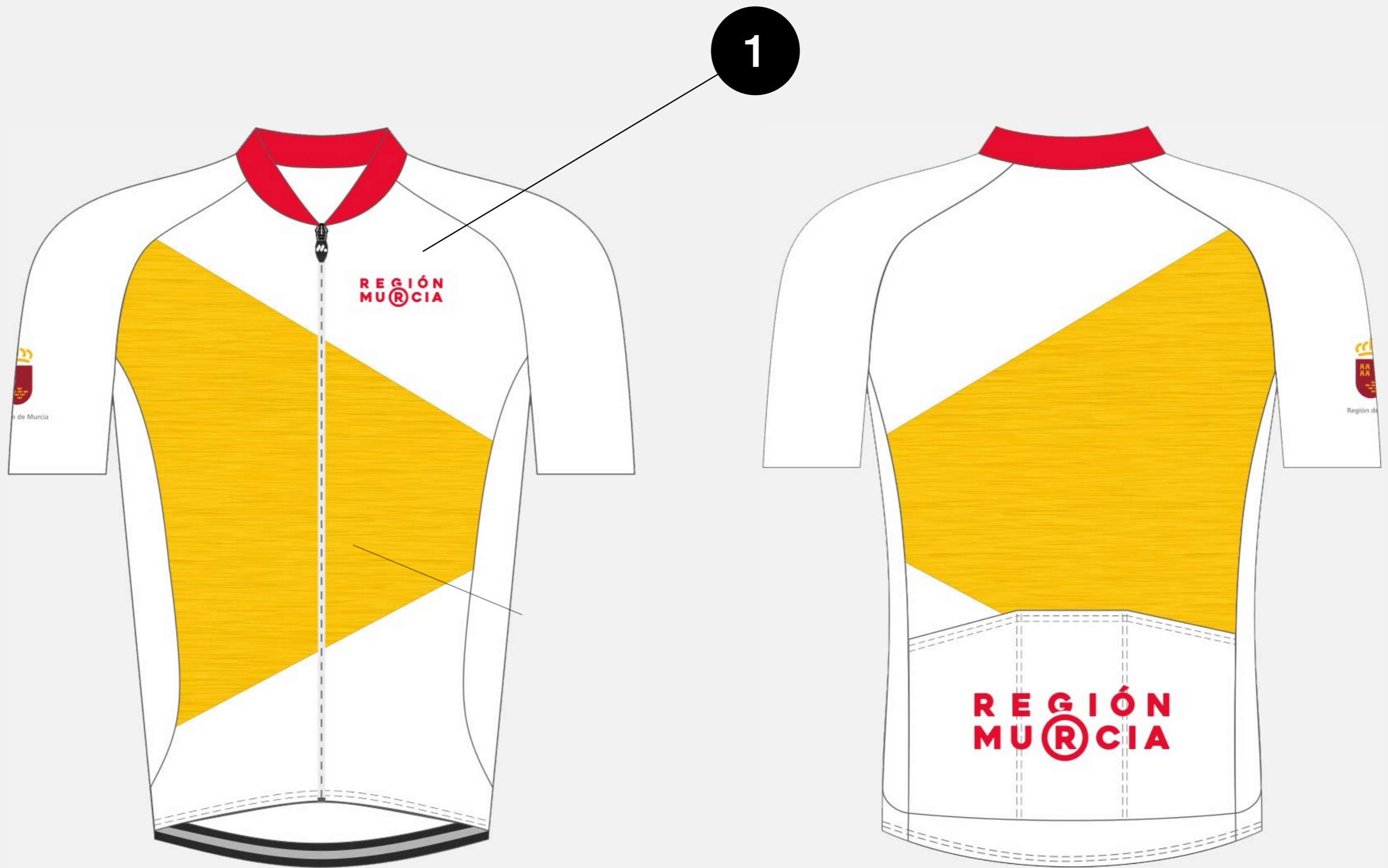
1.3

Polo



1.4

Maillot
y Culot



1



- 1** Logotipo trasero Región Murcia .
- 2** **Logotipo** Región Murcia **Pierna izquierda.**
- 3** Patrón amarillo cebreado y escudo Región de Murcia.

1.5

Manga corta



1

1.6

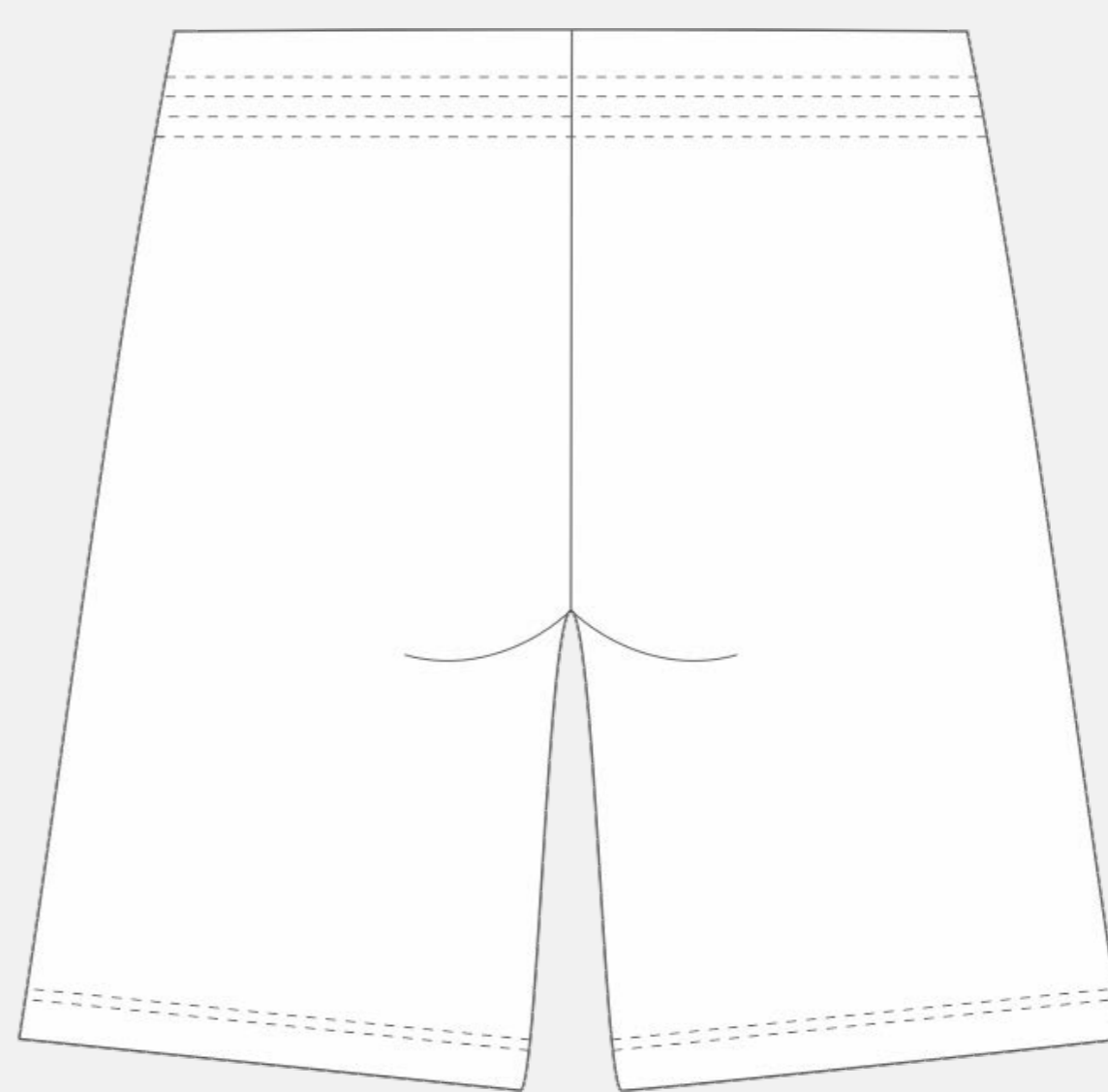
Tirantes



1

1.7

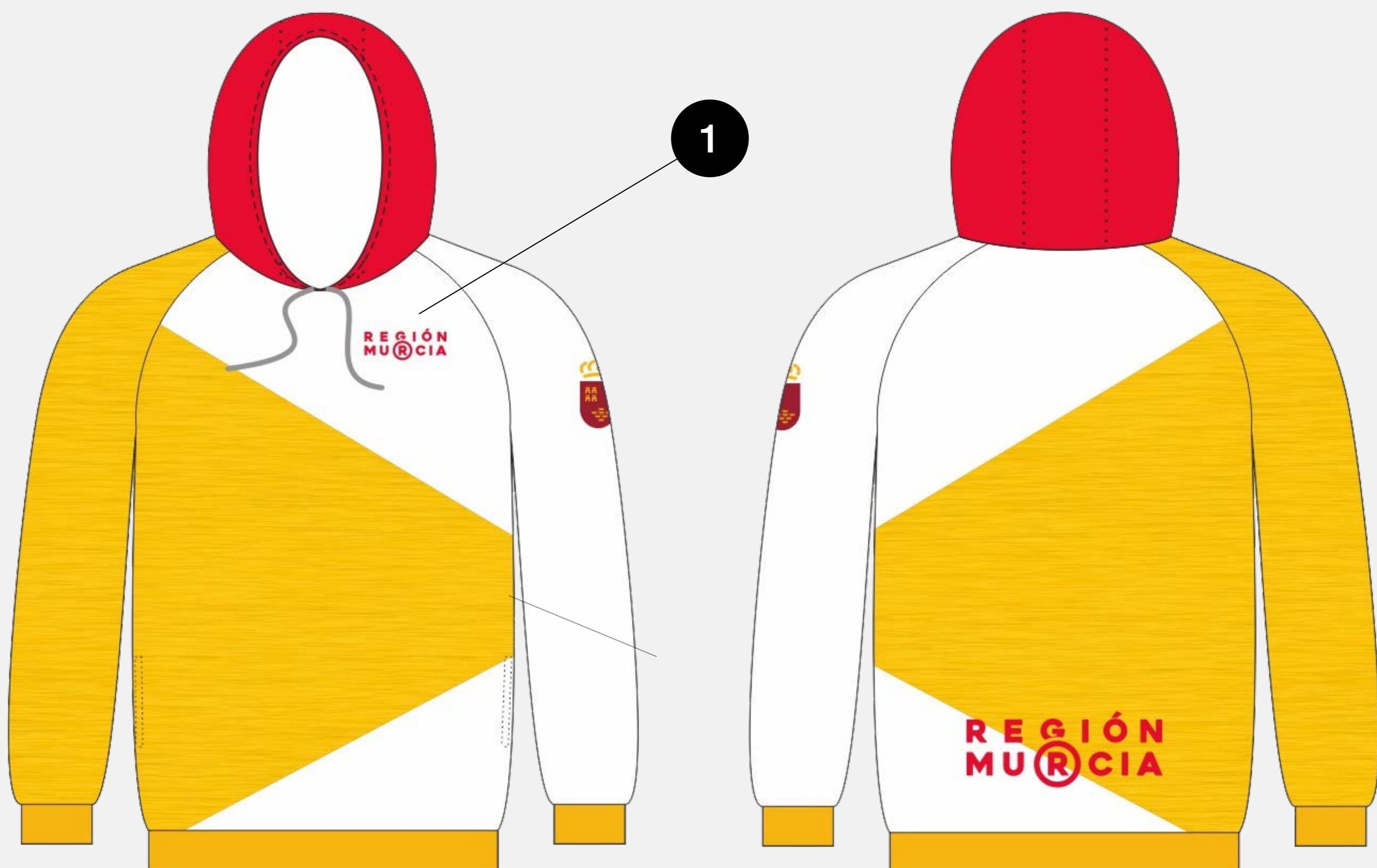
Pantalón



1

1.8

Chándal





1 Escudo Región de Murcia en color blanco.

2 Detalles en blanco.

1.9

Patrocinadores



1

Si fuese necesario, en caso de contar con patrocinadores, podrá sustituirse el logotipo de “Región Murcia” de la parte trasera por el logotipo de los mismos.

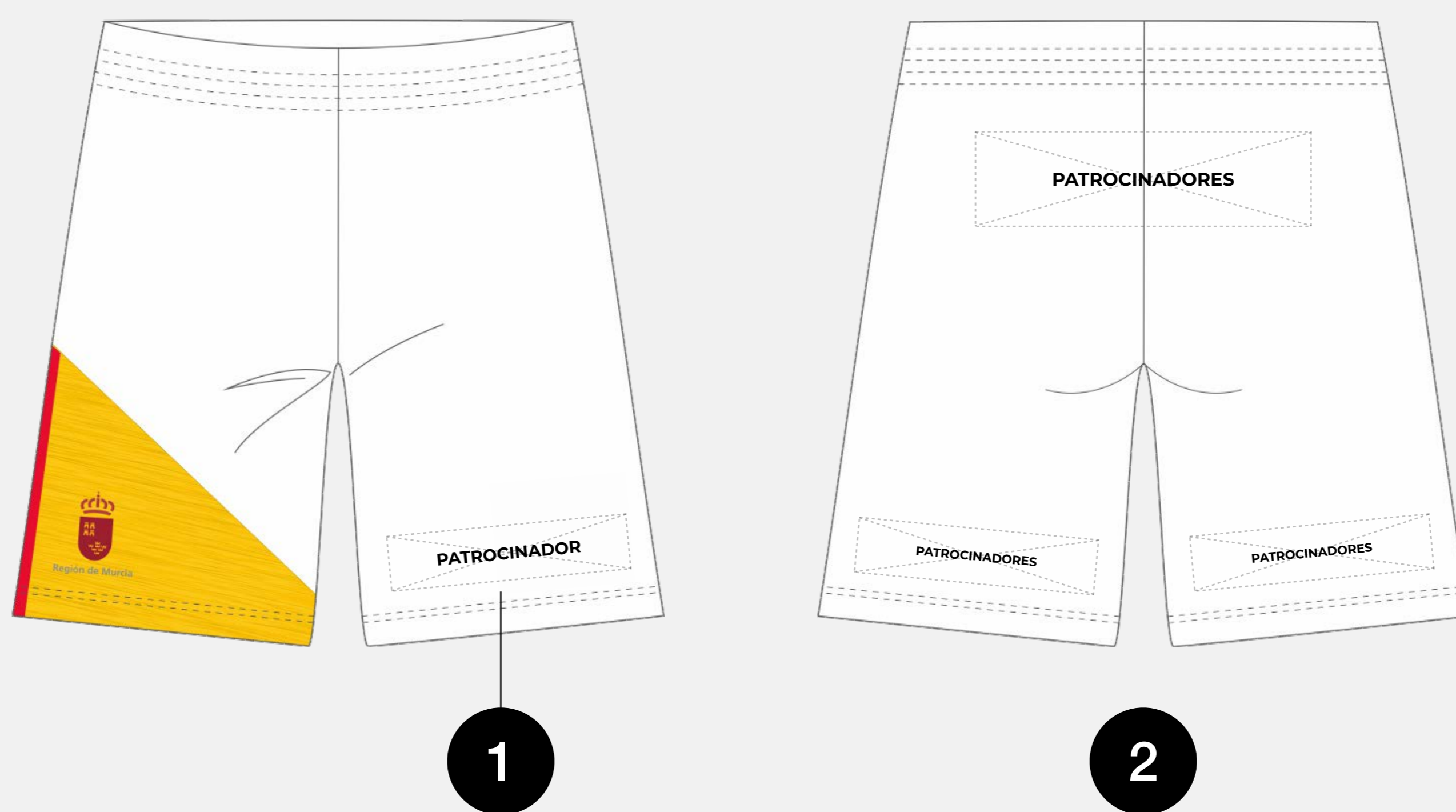
2

En la manga izquierda también podrá ponerse el logotipo de la liga correspondiente



1

Si fuese necesario, en caso de contar con patrocinadores, podrá sustituirse el logotipo de "Región Murcia" de la parte trasera por el logotipo de los mismos.



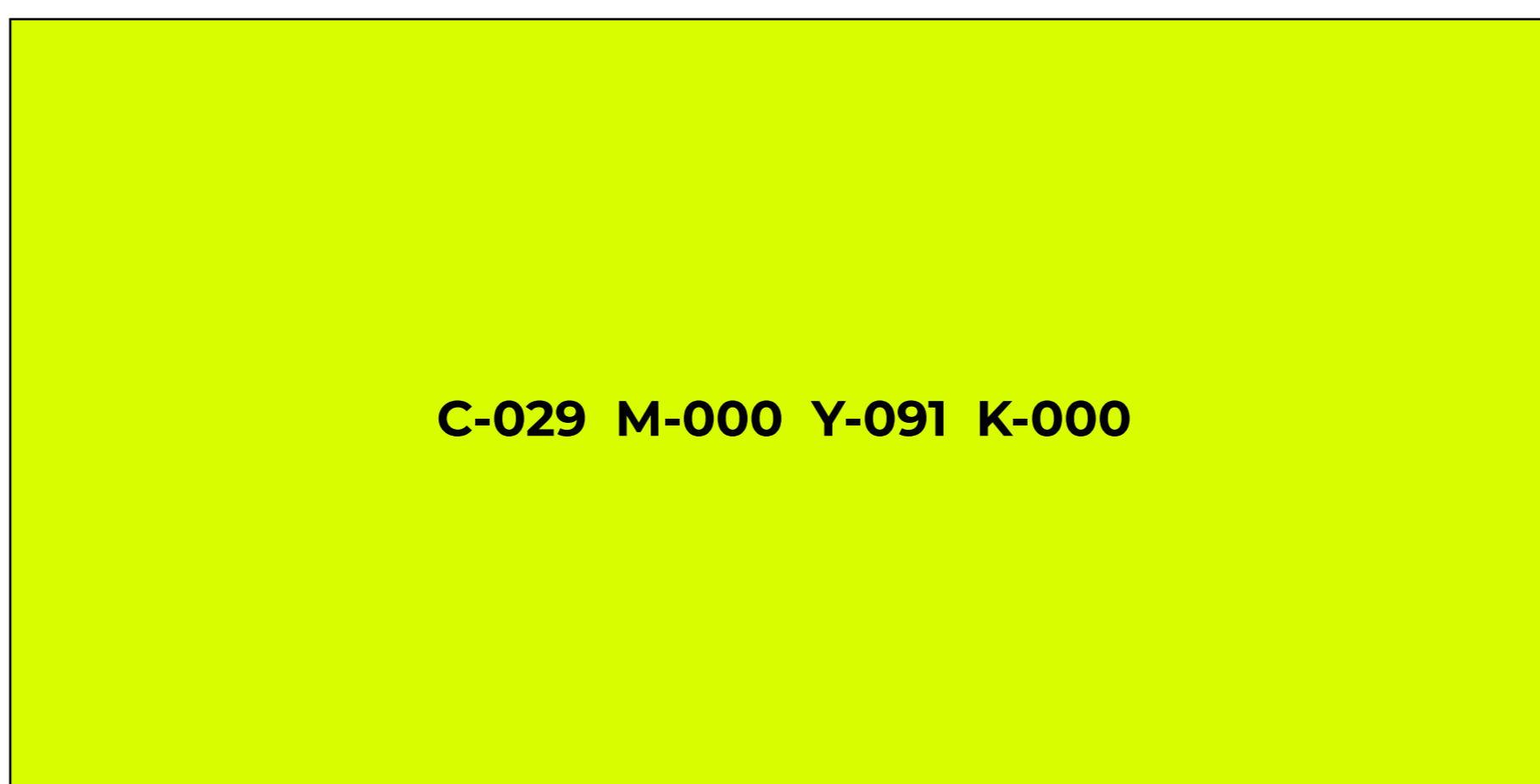
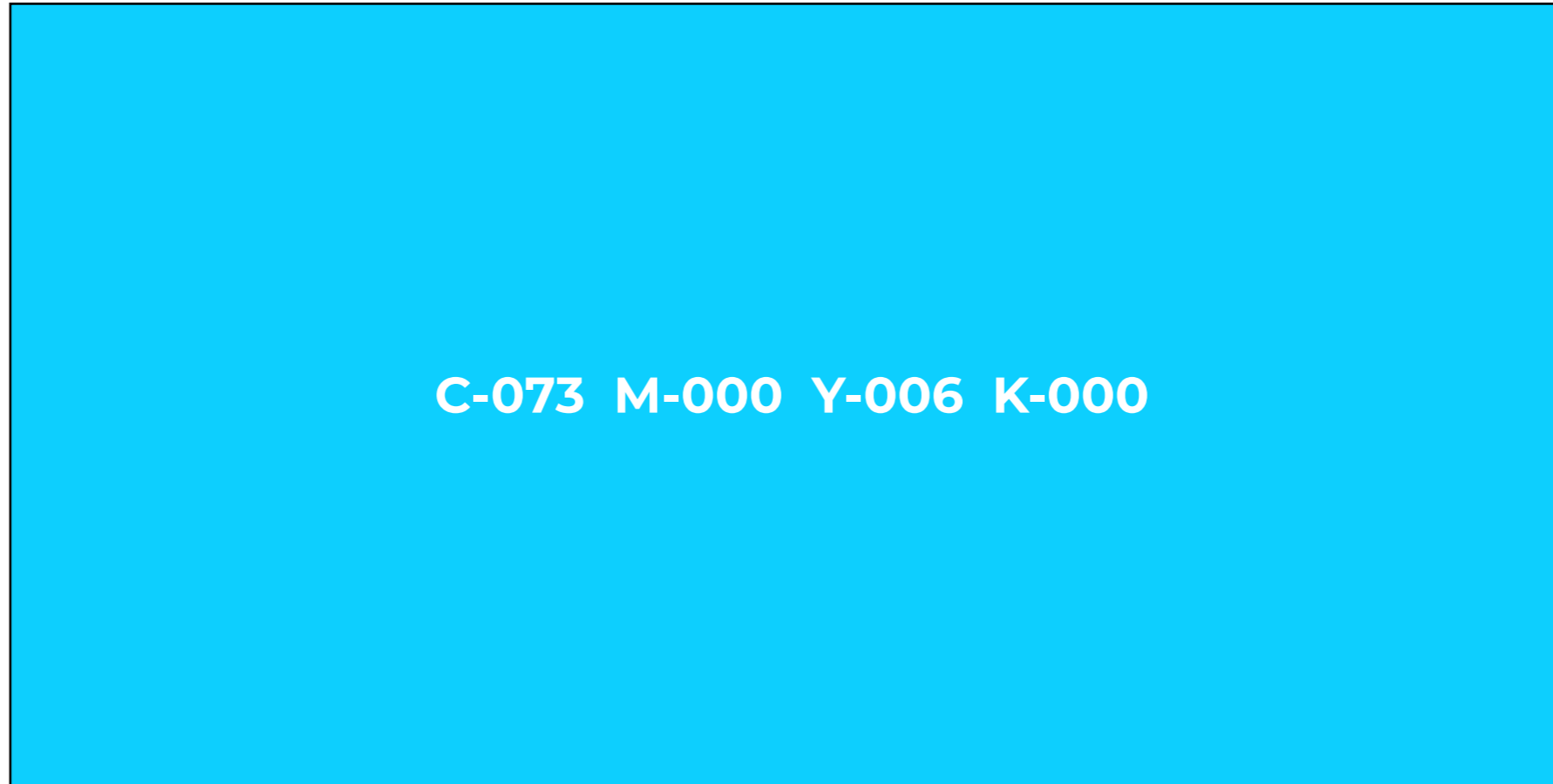
- 1** **Si fuese necesario,** En la parte delantera de la pierna izquierda se podrá ubicar el logotipo del patrocinador.
- 2** La parte trasera dispone de los lugares indicados para ubicar el resto de patrocinadores


2

Segunda
equipación

2.1

Normas gráficas





2.2

Manga corta



1

2.3


Tirantes



1

2.4

Pantalón



1 **Escudo** Región de Murcia.

2 **Patrón** silueta Región de Murcia.

2.5

Mockup



1 Logo federación.

2 Escudo Región de Murcia.

3 Logotipo Región Murcia **Centro**.

4 Patrón silueta Región de Murcia.

5 Logotipo Región Murcia **zona lumbar**.

